

Informatieboekje groep 3

2020/2021



Beste ouder(s),

Voor u ligt een informatieboekje van de groepen 3 van basisschool EigenWijs. Wij hebben dit boekje gemaakt om u op de hoogte te brengen van de gang van zaken in onze groep.

Leest u alles eens rustig door. Mocht u nog vragen hebben dan kunt u altijd bij een van de leerkrachten terecht.



De leerkrachten van de groepen 3:

Groep 3A	
Judith Rijken	
Maandag, dinsdag, woensdag, donderdag en vrijdag.	
j.rijken@veldvest.nl	

Groep 3B	
Carlijn Elias en Susan Jacobs	Marion Teeuwen
Maandag, dinsdag en woensdag	Donderdag en vrijdag
s.jacobs@veldvest.nl c.elias@veldvest.nl	ma.teeuwen@veldvest.nl

*In verband met het zwangerschapsverlof van Carlijn Elias zal Susan Jacobs beginnen in groep 3.

Binnenkomst:

Vanaf 8.15 uur is er toezicht op de speelplaats.

In de eerste twee weken worden de kinderen buiten opgehaald door hun eigen leerkracht, om 8.25 uur lopen we dan gezamenlijk met de hele groep naar het klaslokaal.

Vanaf de derde week komen de kinderen zelfstandig naar binnen. Om 8.15 uur gaan de deuren open.

De kinderen hangen hun jas en tas aan de kapstok in de garderobe. Al het eten en drinken blijft in de tas. **Graag controleren of de bekers goed dicht zijn.**

De leerkracht is in het lokaal en ontvangt de kinderen daar. Om 8.30 uur moeten alle kinderen in de klas zijn, zodat de lessen op tijd kunnen beginnen.


Schooltijden

Groep 3

Maandag, dinsdag, donderdag: 08.30 – 15.00 uur met een middagpauze van 11.45-12.30 uur.

Woensdag en vrijdag: 08.30 – 12.15 uur.

Aan het eind van de schooldag komt uw kind zelfstandig naar buiten.



Lunch, fruit en drinken



Voor de ochtend pauze nemen de kinderen drinken en **fruit/groente** mee. Wij vinden het belangrijk dat kinderen **gezond eten**. Wij zullen dit zelf ook stimuleren!

Het drinken, zonder prik, mag in een beker (dat heeft onze voorkeur), flesje of een pakje.

Verjaardagen

De verjaardag van uw kind wordt voor de kleine pauze gevierd.

Hierbij zijn ouders *niet meer aanwezig*. Uw kind mag op dat moment ook trakteren. Wij willen u vragen om de **voorverpakte** traktatie klein, gezond en eenvoudig te houden. Het gaat tenslotte om het idee!

We trakteren alleen in de eigen groep en aan de eigen leerkracht. De jarige mag op deze dag een cadeautje meebrengen om te laten zien.

Uitnodigingen voor een kinderfeestje mogen NIET in de groep worden uitgedeeld, ook niet in de gang.

Dit kunt u zelf regelen op het schoolplein of rondbrengen.



Spullen meenemen:

De kinderen mogen maandagochtend iets mee naar school nemen, zodat ze daar iets over kunnen vertellen in het weekendgesprek.

Dan bedoelen we: zelfgemaakte dingen, gewonnen prijzen, diploma's, foto's, krantenknipsels, folders van een pretpark of museum waar uw kind naar toe is geweest, enz. Deze willen wij graag bewonderen!



Alle materialen die mee naar school worden genomen, vallen onder de eigen verantwoordelijkheid.

Mobiele telefoons hopen wij altijd zo weinig mogelijk te zien. Wanneer uw kind deze toch mee naar school neemt, zal hij dit altijd in een verzamellaatje in de kast moeten leggen tot het einde van de dag.

(Mail) contact

Wij vinden het heel belangrijk met elkaar in gesprek te gaan. Toch willen wij u er op attent maken dat de mail geen vervanging is van een oudergesprek. Bij belangrijke besprekpunten, betreffende incidenten in de klas of specifieke dingen over uw kind vragen wij u vriendelijk om ons hier via de mail van op de hoogte te stellen, maar hier niet te uitgebreid inhoudelijk op in te gaan. Hiervoor maken we graag een afspraak met u (via de telefoon of teams).

Klassenouder !!

Voor ons als leerkrachten is het prettig om met klassenouders te werken. Een klassenouder is een persoon die wij aan kunnen spreken om zaken voor ons te regelen. (Bijvoorbeeld als er iets speciaal met de klas georganiseerd moet worden, zoals het rijden voor een excursie.)

De klassenouder nodigt via de mail andere ouders van de klas uit om mee te helpen. Spreekt u dit aan, laat het dan aan de leerkracht weten via de mail. U zou ons echt enorm helpen.

Samen oefenen

Een schooldag is voor een kind in groep 3 een actieve bezigheid. Ontspannen na schooltijd is dan ook erg belangrijk!

U kunt als ouder activiteiten doen met uw kind waarvan bewezen is dat ze een positieve invloed op schoolprestaties hebben, zoals samen lezen, samen spelen en samen de dag bespreken.

Spreken met de leerkracht

Wij willen u vriendelijk verzoeken mededelingen zoveel mogelijk schriftelijk of via de mail aan ons over te brengen.

Mocht er behoefte zijn aan een uitgebreider gesprek, dan vragen wij u een afspraak te maken *na* schooltijd. Op die manier hebben wij de tijd u goed te woord te staan (via telefoon of teams).



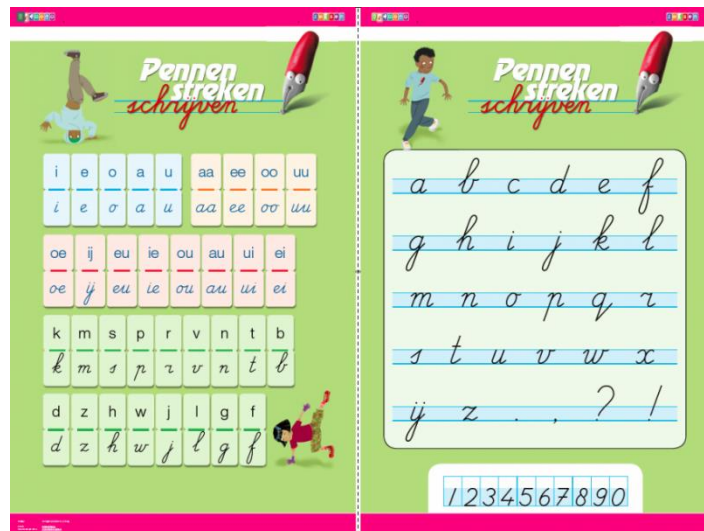
3x keer per jaar wordt u uitgenodigd voor een oudergesprek waarin we de ontwikkeling van uw kind bespreken. Bij 'zorgleerlingen' zal u als ouder vaker uitgenodigd worden voor een gesprek.

Vanuit school ontvangt u regelmatig informatie via de nieuwsbrief of de website. Hierin staan zowel belangrijke algemene mededelingen als groep specifieke mededelingen. Lees deze goed!


Verder is het belangrijk om regelmatig op onze website te kijken, want hier is altijd het een en ander terug te lezen: www.veldhovenmidden.nl.

Schrijven

In groep 3 werken we met de methode "pennenstreken". We starten met het leren schrijven van de cijfers 0 t/m 10 en er wordt een start gemaakt met de schrijffletters. Deze worden tegelijkertijd met de leesletters aangeboden. In de laatste periode maken we de overgang van brede naar smallere lijnen en gaan we aan elkaar schrijven. We schrijven met potlood. Kinderen nemen geen eigen spullen mee van thuis om te schrijven.



Rekenen



We werken met de methode Rekenrijk. In groep 3 gaat er o.a. veel aandacht uit naar het splitsen, het getalbegrip, de erbij- en eraf-sommen t/m 10 en 20, verhaaltjessommen, de basisprincipes van het klokkijken en rekenen met muntgeld. Ook hebben we veel rekenspelletjes in de klas waar de kinderen zelfstandig mee aan de slag kunnen. Daarnaast werken we veel aan het automatiseren van de sommen onder de 10, zowel door spelletjes als door het werken in werkboekjes.

Technisch Lezen

Vanaf dit schooljaar werken we met de nieuwe versie van VLL, de KIM-versie.

De klank en de letter vormen het uitgangspunt. Uw kind leert steeds één nieuwe letter in combinatie met eerder geleerde letters. Door deze aanpak komen de kinderen sneller tot het vlot lezen van woorden, zinnnetjes en korte teksten.



KIM-versie biedt “zoemend lezen” als leesstrategie. Dit betekent dat de letters met verlengde klankwaarde worden gelezen. (rrrrrrr-ooooo-ssssss) Op deze manier komen ze sneller tot vloeiend lezen.

In deze methode wordt ook veel aandacht besteed aan woordenschat en spelling. Er wordt tevens gebruik gemaakt van adaptieve leerling software op school maar óók voor thuis. *Hierover volgt t.z.t. nog meer informatie over.*

De KIM versie bestaat uit 13 kernen. De eerste kern is kern START, daarna kern 1 t/m 11 en tenslotte kern AFLSUITING.

In de nieuwsbrief informeren we jullie wat aan de orde komt.

Om de leesontwikkeling van de kinderen goed te volgen, toetsen we na elke kern. De kinderen maken de controletaken en lezen een woordkaart.

Mocht u het leuk vinden om te volgen wat er binnen de kernen aan bod komt en waar we in groep 3 mee bezig zijn, neemt u dan eens een kijkje op de site: www.veiliglerenlezen.nl Hier vindt u een speciaal kopje voor ouders.

Samen lezen:

In groep 3 krijgen de kinderen iedere vrijdag (na kern 1) leesoefeningen mee naar huis om thuis te oefenen.

In overleg met ouders kan het zijn dat een kind een ander werkje mee naar huis krijgt.

Burgerschapsvorming

Iedere week staat de Vreedzame School op het programma. Binnen deze les staan de sociaal- emotionele vaardigheden van de kinderen centraal. Wij vinden het belangrijk om bewust stil te staan bij het groepsgebeuren, de omgang met elkaar en het welbevinden van uw kind individueel. Middels leuke, leerzame, maar bovenal interactieve activiteiten zullen we aandacht besteden aan bovengenoemde onderwerpen en dingen die leven in de groep!



Creatieve vakken

In groep 3 besteden we veel aandacht aan knutselen, tekenen en muziek. Wij koppelen deze lessen aan de kennisvakken om zo thematisch bezig te zijn. Dit is voor de kinderen een manier om te ontspannen en op een andere manier bezig te zijn met de lesstof. Ook zien we op deze manier andere talenten van de kinderen.

Wereldoriëntatie



Gedurende het schooljaar werken we aan diverse thema's. Hiervoor is de methode "Blink" aangeschaft, we starten hiermee ongeveer na kern 6. Hierbij komen thema's aan bod die te maken hebben met aardrijkskunde, geschiedenis en natuur/techniek. Wij informeren u hierover in onze 2 wekelijkse nieuwsbrief.

Bewegingsonderwijs groep 3 t/m 8

De kinderen gymmen in sportkleding (een korte broek en een shirt) en gymschoenen (met zolen die niet afgeven).

Deze gymspullen moeten in een aparte gymtas of rugzak (die te sluiten is).

Het is voor de kinderen prettig als ze op de dag dat ze gymmen gemakkelijke kleding aanhebben, zodat ze zich snel kunnen omkleden. Het is verstandig om geen sieraden om te doen. Daarnaast wordt van de kinderen met lange haren verwacht dat zij deze in een staart doen tijdens de gymles. (een extra elastiekje in de gymtas!)



Groep 3a en 3b gymmen iedere woensdag.

Hoe werken we aan een goede overgang van groep 2 naar groep 3

- Tot aan de herfstvakantie spelen we ook in de middagen nog een half uur buiten.
- We hebben verschillende spelletjes en materialen in de klas waar kinderen mee kunnen spelen (Lego, Kapla, gezelschapsspellen, kralenplank etc.)
- We werken met een kiesbord om tegemoet te komen aan de behoefte tot spelen.
- We besteden tijd aan bewegend leren en klassikale spelletjes.
- *Wanneer de situatie rondom corona het toelaat, worden er voor de ouders enkele kijkmomenten georganiseerd. Hierbij kunt u dan gedurende 15 tot 20 minuten een kijkje komen nemen in de groep als de kinderen aan het werk zijn. U hoort tijdig wanneer deze momenten georganiseerd worden.*

Verlof aanvragen

Wanneer u verlof wilt aanvragen voor uw kind, dit geldt voor alle afspraken die onder schooltijd vallen, hoort u een verlofbrief in te vullen.

Deze kunt u bij de **administratie** ophalen en inleveren.

Het zou fijn zijn om zoveel mogelijk afspraken buiten schooltijd te plannen.

Tot slot

In dit boekje heeft u het een en ander kunnen lezen over de algemene gang van zaken betreffende de groepen 3.

Hebt u nog vragen, opmerkingen of tips dan zijn die natuurlijk van harte welkom.

Met vriendelijke groet,

De leerkrachten van groep 3:

Susan, Marion, Carlijn en Judith

