

Wist je dat?

- We druk bezig zijn met de voorbereidingen van onze optredens
- We het fijn vinden om weer terug in het ritme te zijn op school
- We al de AVI leestoets hebben afgenomen en de spellingtoets.

Inhoud

Lezen

We zijn gestart met kern 8. We zijn momenteel bezig met de volgende woordtypen:

- woorden van één lettergreep die beginnen én eindigen met twee medeklinkers, zoals: sterk;
- woorden van één lettergreep die eindigen op -b of -d, zoals: web en goud;
- woorden van één lettergreep die eindigen op -nk, zoals: bank;
- woorden van één lettergreep die eindigen op -ch(t), zoals: lach en bocht;
- woorden van één lettergreep die beginnen met een schr-, zoals: schrift;

Deze woordtypen komen nog aan bod:

- verkleinwoorden van twee lettergrepen, zoals: muisje, boompje en stoeltje;
- woorden van één lettergreep die eindigen op -a, -o, of -u, zoals: sla, vlo en nu.



De leerlingen die werken met zon-materialen hebben de volgende woordtypen al geleerd:

- woorden van twee lettergrepen die eindigen op -ig of -lijk, zoals: twintig en vrolijk;
- woorden van twee lettergrepen die eindigen op -ing, zoals: koning;
- samengestelde woorden van drie lettergrepen, zoals: appelboom;
- verkleinwoorden van drie lettergrepen, zoals: zakdoekje;

Dit woordtypen komt nog aan bod:

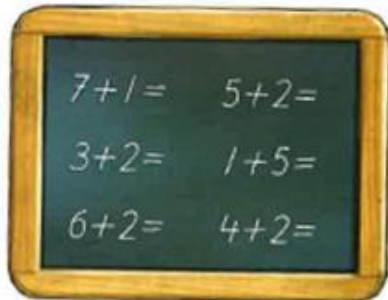
- woorden van drie lettergrepen met een voorvoegsel, zoals: onrustig, ontdekking, bezoeken, gevaarlijk en verkouden.

Rekenen

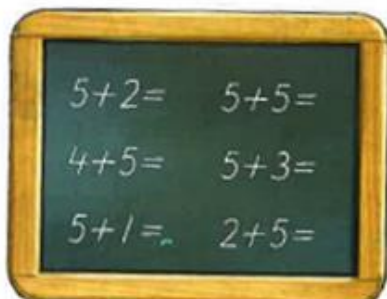
We zijn de afgelopen weken bezig geweest met blok 8 en hier zullen we de komende week ook nog aandacht aan besteden. Vooral het klokkijken is belangrijk en kunt u ook thuis aanpakken.

De kinderen moeten van een analoge klok de tijd kunnen aflezen en de wijzers kunnen plaatsen in de klok bij een bepaalde tijd.

In dit blok gaan we optellen t/m 10. Dit doen we m.b.v. de getalbeelden die ingeprent zijn. Daarnaast werken we met het herkennen van **somtypen**.



- + 1 en + 2 (verdertellen met sprongen van 1 of 2)



- vijf-sommen: getalbeeld van 5 en iets erbij



- 10-vriendjes: twee getallen die samen 10 zijn



- dubbelen

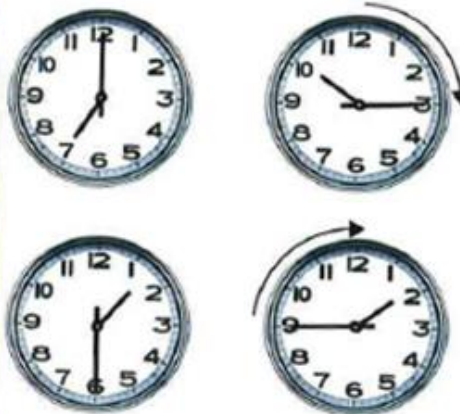
Daarnaast leren de leerlingen dat je de getallen in optelsommen kunt **verwisselen** (commutatieve eigenschap): in plaats van $1 + 5$, de som omkeren en rekenen met $5 + 1$.



$$6 + 3 =$$

De sommen die dan overblijven zijn de '**moeilijke**' sommen. Die kun je uitrekenen op het rekenrek, of kijkend naar het rek. In één of twee stappen, via de vijfstructuur.

De leerlingen leren sommen van **pijlentaal** om te zetten in de **formele notatievorm**.



De leerlingen leren **klokkijken**; hele en halve uren en kwartieren.

Burgerschap

Lentekriebels

Komende week is het weer de Week van de Lentekriebels. Dit is een nationale projectweek voor het speciaal- en basisonderwijs. In deze week geeft de school les over weerbaarheid, relaties en seksualiteit. Dit jaar staat de week van de lentekriebels van 15 t/m 19 maart 2021 in het thema van: 'Seksuele en gender diversiteit!'

De school sluit met de lessen rationele en seksuele vorming aan op de ontwikkelingen van elke leeftijdsgroep en ondersteunt leerlingen met het geven van juiste informatie en het leren van vaardigheden. Leerlingen raken zo ook vertrouwd met de onderwerpen en vinden het normaal om hierover te communiceren. Ze worden zich bewust van hun eigen en andermans gevoelens en leren dat ze hun mensen, wensen en grenzen mogen aangeven.

Meer informatie over de Week van de Lentekriebels vindt u op www.weekvandelentekriebels.nl.

Voor verdere vragen over de Week van de Lentekriebels kunt u terecht bij de leerkracht van uw kind.



Organisatie



Inzien CITO M-toetsen

Door de lockdown is het onderwijs op een andere manier verlopen dan normaal, waardoor BS EigenWijs momenteel is gestart met de afname van de M toetsen (cito). Op 1 april zullen deze toetsen ingevoerd zijn in ParnasSys. U kunt dan als ouder, vanaf 1 april 2021 de resultaten van de CITO M-toetsen van uw eigen kind inzien via het ouderportaal van ParnasSys. Mocht u als ouder(s) specifieke vragen hebben over de toetsuitslag(en) van uw kind(eren), dan kunt u bij de betreffende groepsleerkracht een online oudergesprek aanvragen.

gymlessen

Deze week hebben de leerlingen genoten van een gymles buiten. Alle gymlessen zullen in principe buiten plaatsvinden (ook met fris weer). Wilt u daarom zorgen voor kleding passend bij de speel- en weersomstandigheden? Bij regen blijven wij uiteraard binnen en verzorgt de eigen groepsleerkracht een spelactiviteit in de gymzaal. Het is daarom fijn als iedere leerling een tas met gymkleding en gym schoenen op school heeft hangen. Beide groepen 3 gymmen op woensdag.

thema opdracht

In het ankerverhaal 'Een koninklijke maaltijd' gaan Eef en Tom logeren bij hun oma. Het buurjongetje van oma, Lin, komt ook. Het wordt een groot feest met verkleedpartijen en toneelstukjes. Aan de hand van dit verhaal gaan we in beide groepen 3 een voorstelling voorbereiden waarin alle kinderen hun talenten kunnen laten zien. De voorstelling wordt gehouden op het podium en we willen deze graag opvoeren voor elkaar, maar ook filmen. De optredens vragen natuurlijk wat voorbereiding en hier gaan we volgende week mee starten, dit kan ook betekenen dat kinderen iets van thuis mogen meenemen. De voorstelling zal vervolgens op donderdag 18 maart plaatsvinden en na een paar dagen kunnen jullie de filmpjes op teams verwachten. We horen het graag wanneer u het er niet mee eens bent dat uw kind wordt gefilmd. Dan houden we daar natuurlijk rekening mee.

Belangrijke data

Donderdag **18 maart**

Optredens van de kinderen op een podium.

Jarigen van de maand

Jarigen in maart

Groep 3A	Groep 3B
Maud	Esmee K Donna Lana



Met vriendelijke groet,
De leerkrachten van groep 3

Carlijn Elias, Marion Teeuwen en Judith Rijken