

Wist je dat?

- We hebben gehoord dat alle kinderen een fijne vakantie hebben gehad
- We deze week de tijd hebben genomen om weer te wennen aan school en de lesstof te herhalen

Inhoud

Lezen

We zijn gestart met kern 10.

Thema kern 10: Kijk eens om je heen!

Het ankerverhaal van kern 10 heeft als titel: 'Een schaap in de boom'.

In dit verhaal wordt er verteld over een dikke boom in de tuin van familie de Groot. Willem heeft in deze boom zijn eigen boomhut. Op een dag steekt er een zware storm op die de boom heen en weer laat zwiepen. Als de storm voorbij is zit er ineens een schaap bovenin de boom. Hoe kan dat?



In deze kern leren de kinderen allerlei zaken over natuurverschijnselen. Aan de orde komen zaken als het weer, de weersverwachting, de leefomgeving, het landschap, bomen, planten en dieren in de natuur.

Ze leren woorden als: de aarde, de beek, de hagel, de knal, de sloot, verschuiven, volhouden.

De nieuwe woordtypen die de kinderen leren lezen in kern 10 zijn:

- Eenlettergrepige woorden die eindigen op -eeuw, -ieuw of uw zoals in leeuw, duw, nieuw. Of met deze klanken in het midden van het woord zoals leeuwen, nieuws, ruwe.
- Eenlettergrepige woorden die eindigen met een cluster van vier medeklinkers achteraan zoals herfst, kortst.
- Tweelettergrepige woorden waarvan de eerste lettergreep een open lettergreep is zoals bomen.
- Tweelettergrepige woorden met een cluster van twee of drie medeklinkers vooraan en waarvan de eerste lettergreep een open lettergreep is zoals knopen, broden.
- Een of tweelettergrepige woorden met in het midden van het woord ng, nk, ch of aai, ooi, oei zoals angst, links, langzaam, rechts, zwaaien, mooiste.


De leerlingen die werken met zon-materialen leren de volgende woordtypen lezen:

- Drielettergrepige woorden die eindigen op -eren, -elen of -enen zoals kinderen, openen.
- Drielettergrepige woorden die eindigen op -ig, -lijk of -ing zoals negentig, vriendelijk, oplossing.
- Drielettergrepige woorden met in het midden van het woord -be-, -ge- of -ver zoals weerbericht, ongeluk, treinverkeer.
- Vierlettergrepige samenstellingen zoals boodschappentas, zonnenbloemen, fietsenwinkel.
- Vier- of vijflettergrepige woorden zoals burgemeester, onderwijzeres, onderhandelen.
- Vierlettergrepige woorden die beginnen met be-, ge-, ver-, on- of ont- zoals beginletter, gevangenis.

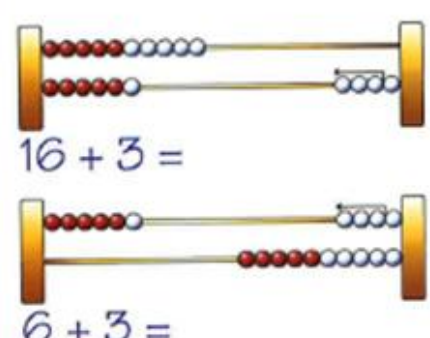
Rekenen

We zijn momenteel nog bezig met blok 10 . In dit blok komt het volgende aan de orde:

Accenten blok 10




In dit blok leren de leerlingen getallen opzetten en aflezen op de kralenketting.



$16 + 3 =$

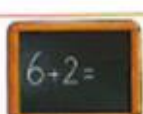
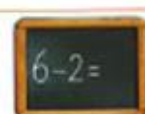


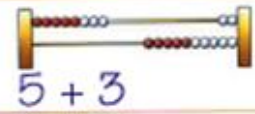
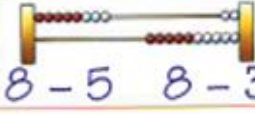
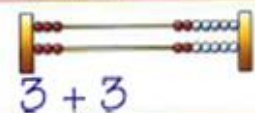
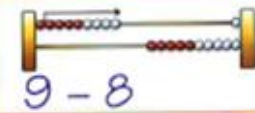
$6 + 3 =$

Ook het optellen en aftrekken tussen 10 en 20 naar analogie van het rekenen t/m 10 komt aan bod.



De leerlingen leren inhouden meten met niet-standaardmaten.

Vanaf dit blok wordt gewerkt aan het memoriseren van het optellen en aftrekken t/m 10. Het memoriseren (meteen weten) gebeurt op basis van het herkennen van somtypen, waarvan de leerlingen het antwoord meteen weten. De somtypen zijn:

voor het optellen:		voor het aftrekken:	
+ 1/+ 2 (tellen met sprongen van 1 en 2)		- 1/- 2 (terug-tellen met sprongen van 1 en 2)	
10-vriendjes		10-vriendjes	
vijf-sommen	 $5 + 3$	vijf-sommen	 $8 - 5 \quad 8 - 3$
dubbelen	 $3 + 3$	(bijna-)verdwijsommen	 $9 - 8$

De sommen die overblijven zijn de 'moeilijke' sommen. Die worden uitgerekend door te denken aan het rekenrek; in één of twee stappen, via de vijfstructuur.

De manieren van sommen oplossen, zoals hierboven beschreven staat, kunnen jullie thuis ook oefenen. Dit is erg fijn voor het automatiseren van deze sommen.

Burgerschap

Speurtocht in de wijk

Een aantal studenten van de Sociale Studies aan Avans Hogeschool Sociale Studies hebben contact opgezocht met onze school, met de vraag of wij naamsbekendheid kunnen geven aan hun gemaakte speurtocht.

Voor hun stage bij Cordaad Welzijn in Veldhoven hebben zij, in samenwerking met Roy Frederiks, de wijk d'Ekker door middel van een wijkanalyse in beeld gebracht. Ze willen in deze wijk de kansen en mogelijkheden vergroten door te starten met een speurtocht in de wijk. De speurtocht is bedoeld voor alle inwoners van de wijk, van jong tot oud. Ze hebben voorafgaande een bericht in de Facebookgroep van d'Ekker geplaatst met daarin de vraag of de wijkbewoners mooie plekken willen inzenden. Deze inzendingen zijn verwerkt in de route. Er zijn verschillende speurtochten voor verschillende doelgroepen. De doelgroepen zijn als volgt: kinderen, jongeren, volwassenen en ouderen. De speurtocht start op 21 mei en is vanaf dan 4 weken uit te voeren. Elke doelgroep start op een bepaald punt, voor de kinderen (4 t/m 12 jaar) is dat MFA-MIDDEN. Vervolgens lopen ze de tocht aan de hand van QR-codes. Je voert de speurtocht uit in groepjes van maximaal 5 à 6 kinderen. Als laatste zijn er ook leuke prijzen mee te winnen.

In de bijlage vindt u hierover een flyer en rondom de school hangen enkele flyers.

Bij vragen kunt u een mail sturen naar: stagecordaaddekker@gmail.com.

Parro app voor groep 3a

In groep 3a wordt een pilot gestart voor de Parro app. Vanaf dinsdag 25 mei zal hier gebruik van worden gemaakt. Wanneer er nog ouders zijn die vragen hebben m.b.t. het inloggen, kunnen ze terecht bij Judith. Groep 3b zal niet deelnemen aan deze pilot.

Organisatie

Gymles

Naar aanleiding van de landelijke versoepelingen willen wij, vanaf volgende week, op school ook de gymlessen weer meer in de gymzaal gaan organiseren. Mogelijk dat er door de leerkracht soms ook voor wordt gekozen om alsnog naar buiten te gaan, zeker als het mooi weer is. Echter is het vanaf volgende week prettig als uw kind zijn of haar gymspullen meeneemt naar school.

Hieronder ziet u de gym tijd van uw kind.

Woensdag 10.15 – 11.00 uur → groep 3a

Woensdag 11.15 – 12.00 uur → groep 3b

Belangrijke data

Maandag 24 mei, tweede pinksterdag	De leerlingen zijn vrij
Woensdag 2 juni, studiedag	De leerlingen zijn vrij

Jarigen in mei

Groep 3A	Groep 3B
Liam Mara Lyna	Yari

Met vriendelijke groet,
De leerkrachten van groep 3

Carlijn Elias, Marion Teeuwen en Judith Rijken

