


Wist je dat?

- We deze week hebben genoten van het heerlijke weer tijdens het buiten spelen.
- We alweer bezig zijn met kern 11 van lezen.
- We de Cito toetsen af aan het nemen zijn.
- We afgelopen dinsdag een gezellige dag hebben gehad als vervanging voor het schoolreisje.

Inhoud

Lezen

We zijn begonnen aan kern 11.



Thema kern 11:

Het thema van kern 11 is : Wat bewaar jij? Er komen onderwerpen aan de orde als: het maken van kunst, het bezoek aan een museum, het verzamelen van spullen en hobby's.

Het ankerverhaal van kern 11 heeft als titel: Bom of Kum?

Het verhaal gaat over een uitstapje van de schoolklas van juf Marte en meester Rob. Maar waar gaat de klas naartoe? De keuze van de bestemming lijkt nog niet zo eenvoudig. Juf Marte stelt voor om naar het Kum te gaan. Het kunstmuseum waar een tentoonstelling is van het werk van Abdi Tuku, de kunstenaar die ook de prachtige speeltoestellen voor het schoolplein heeft bedacht. Meester Rob is juist geïnteresseerd in dinosaurussen. Hij wil graag met de kinderen naar het Bom, het botjesmuseum waar je onder andere het skelet kunt zien van een reusachtige dinosaurus. Wat een lastig probleem! Wordt het een bezoekje aan het Kum of het Bom?

De nieuwe woordtypen die de kinderen leren lezen in kern 11 zijn:

- tweelettergrepige woorden die eindigen op -ig of -lijk zoals: veilig, vrolijk
- tweelettergrepige woorden die eindigen op -ing zoals: buiging, botsing
- drielettergrepige samengestelde woorden zoals: prentenboek, inpakken
- drielettergrepige verkleinwoorden die eindigen op -je, -pje of -tje zoals: leesboekje, appeltje
- twee- en drielettergrepige woorden die beginnen met het voorvoegsel on- of ont- zoals: onweer, onkruid

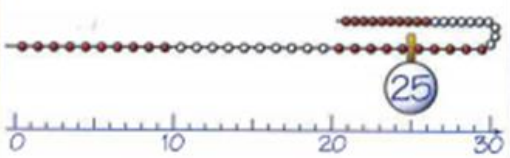
- drielettergrepige woorden die beginnen met het voorvoegsel be-, ge- of ver- zoals: bedoelen, gebaren, vertellen

De leerlingen die werken met zon-materialen leren de volgende woordtypen lezen:


- drielettergrepige woorden met (maar niet eindigen op) een of meer open lettergrepen zoals: krokodil, hagedis
- meerlettergrepige woorden die eindigen op -ste zoals: gevaarlijkste, belangrijkste
- meerlettergrepige woorden die eindigen op -tie zoals: vakantie politie
- leenwoorden zoals: computer, hobby, clown
- woorden met meerdere open lettergrepen (vlak) na elkaar zoals: museum, liniaal

Rekenen

We zijn momenteel nog bezig met blok 11 . In dit blok komt het volgende aan de orde:

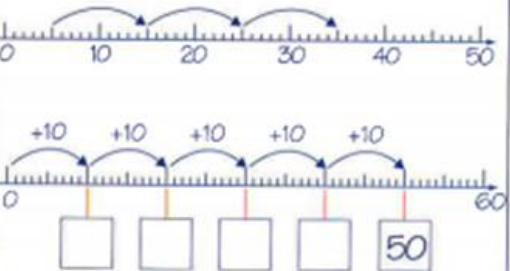


In dit blok wordt de overgang gemaakt van de kralenketting naar de **getallenlijn**. De leerlingen leren getallen t/m 100 aflezen en plaatsen op de gestructureerde getallenlijn.




$17 = 10 + \dots$

Het splitsen van getallen tussen 10 en 20 in **tien en een aantal eenheden in formele notatie** komt aan bod.



De leerlingen tellen in sprongen van 10 vanaf een vijf- of tienvoud op de getallenlijn.



Er worden **plattegronden van bouwsels** gemaakt.

Cito

Momenteel zijn we de eindtoetsen van Cito aan het afnemen. Zodra de resultaten bekend zijn voeren wij ze in en zijn ze voor de ouders zichtbaar in Parnassys.

Organisatie

Schoolreis

Afgelopen dinsdag hebben wij in plaats van het schoolreisje een leuke middag georganiseerd. We zijn samen in het park gaan picknicken en daarna hebben we in de klas een mooi pennenbakje geknutseld. Als afsluiting hebben de kinderen een film gekeken met een lekkere traktatie erbij. Ze hebben zich allemaal goed vermaakt.

Blink wereldoriëntatie: de natuur, beestjes in de buurt.

Groep 3B wil aanstaande maandag met de kinderen een bijenhotel maken. Daarvoor zijn lege, schoongemaakte, melkpakken nodig. Dit is een herinnering voor de kinderen die er nog één mee moeten brengen.

Belangrijke data

Geen belangrijke data.	
------------------------	--

Jarigen van de maand

Jarigen in juni

Groep 3A	Groep 3B
Quinten Robin	Sheneilly Aivey

Met vriendelijke groet,
De leerkrachten van groep 3

Carlijn Elias, Marion Teeuwen en Judith Rijken

