

Wist je dat?

- Wij als juffen de afgelopen drie dagen druk bezig zijn geweest met het in orde maken van allerlei werkjes voor jullie voor na de vakantie.
- Er in deze nieuwsbrief belangrijke dingen staan vermeld over de thuiswerkperiode vanaf 4 januari 2021.

Inhoud

Lezen

Lezen is natuurlijk de prioriteit in groep 3. Daarom is het ook belangrijk om hier veel tijd aan te besteden. Allereerst is het belangrijk om samen met uw kind te blijven lezen, ook in de vakantie.



Waar staan we nu op de leerlijn

De kinderen hebben afgelopen dinsdag de laatste letter aangeboden gekregen. Ze kunnen nu korte mkm-woorden lezen zoals; bos en pauw. De periode die nu aanbreekt in het leesonderwijs moet in het teken staan van het inslijpen van alle letterbeelden en het vloeiend en vlot gaan lezen van korte woorden.

Aandacht besteden aan letterkennis

Hier kunt u aandacht aan besteden door uw kind steeds letters te laten benoemen. Vooral de tweetekenklanken: ij, oe, eu, ie, ou, au, ei en ui en de b/d zijn hierin heel belangrijk. Hoe vaker de kinderen deze letters zien en benoemen, hoe beter deze worden geautomatiseerd.

Op youtube zijn hier verschillende filmpjes van te vinden. Zie hieronder een linkje:

https://www.youtube.com/results?search_query=letters+flitsen+groep+3+kern+6

Aandacht besteden aan vloeiend en vlot lezen

Kinderen leren vloeiend lezen (dus niet eerst letters hakken en dan plakken) en vlot lezen door veel herhaling en oefening. Dit kunt u aanpakken door verschillende boekjes te lezen en wellicht ook wel meerdere keren dezelfde achter elkaar, herhaling is hierbij juist fijn. Dit leert uw kind het beste door hardop te lezen onder uw begeleiding. Let er op dat de boekjes niet van een te hoog niveau zijn of kies er dan voor om samen te lezen en als ouder de lange, moeilijkere woorden te lezen. Het is fijn als uw kind zich kan focussen op de korte woorden.

Dagprogramma lezen voor het thuiswerk

In het dagprogramma van het thuiswerken zijn een aantal onderdelen verwerkt.

- Het **voorlezen** aan uw kind. Dit is erg belangrijk voor de taal- en leesvaardigheid van uw kind. Dit mag ook in een andere taal als dat beter tot zijn recht komt. Het gaat om de manier van voorlezen en verhaalstructuur.
- **Zelfstandig lezen**. Het is leuk voor kinderen om zelf te lezen en te genieten van het lezen. Je kunt de leesmotivatie stimuleren door gave, grappige of interessante boeken te lezen.
- **Samen lezen met de juf**. Vanaf dinsdag 5 januari zullen de kinderen gaan lezen met de juf. We hebben hiervoor de kinderen in groepjes verdeeld, zodat we in kleinere groepjes samen kunnen lezen. Per groepje is er ook een bepaalde tijd gepland. Deze leesmomenten zijn in de ochtend en zullen ook zichtbaar zijn voor ieder kind in de agenda van Teams en zo kunnen de kinderen ook deelnemen.
- **werkboek of oefenboek maken van Veilig Leren lezen**. De kinderen hebben twee boekjes meegekregen met werkbladen. Eén boekje is bij jullie bekend en dat is het standaard werkboekje van Veilig Leren lezen. In de dagplanning staat precies beschreven welke bladzijden uw kind hiervan moet maken. Het oefenboekje is samengesteld voor herhaling. Hierop staan de dagen aangegeven en u kunt op de dagplanning teruglezen welke dag en dus welke bladzijden gemaakt moeten worden. Laat uw kind niet vooruit werken! Als uw kind de werkbladen gemaakt heeft van de betreffende dag, willen wij u vragen of u thuis deze bladen zelf kunt nakijken en eventuele foutjes met uw kind te bespreken en dan samen te veranderen. Bij vragen of onduidelijkheden kunt u altijd contact opnemen met ons.

Spelling

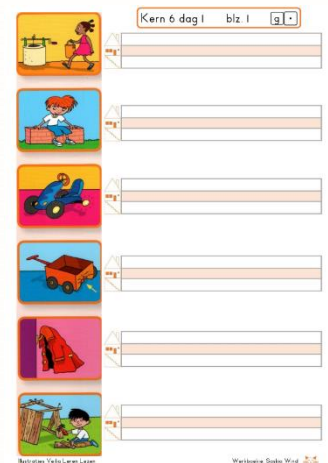
De spellingopdrachten van groep 3 zitten verwerkt in de methode Veilig leren lezen. Wij hebben ervoor gekozen om pakketjes van Veilig gespeld mee te geven. De kinderen hebben een aantal blaadjes zoals hierboven in een pakketje met nietje gekregen. Deze pakketjes kunnen verschillen per kind. Daarom hebben wij niet vast gesteld welke bladzijde op welke dag gemaakt moet worden, maar het staat wel vast op de dagplanning. Het is hierbij belangrijk om in Teams het document met de gekopieerde Veilig gespeld boekjes erbij te pakken. Hier staan de woorden (met soms zinnen) op vermeld. Het stappenplan wat bij deze methode hoort is als volgt:

Stap 1: Lees de hele bladzijde met plaatjes ernaast.

Stap 2: Lees de blauwe woorden nog een keer.

Stap 3: Leg het boekje of teamspagina weg en schrijf de woorden op, zonder te kijken

Stap 4: Kijk na of de woorden goed zijn opgeschreven en verbeter je foutjes.



Rekenen


Voor de rekenlessen zijn instructiefilmpjes opgenomen. Het is fijn om deze filmpjes voorafgaand aan het werkboek door uw kind te laten bekijken. Verder staat er in de dagplanning vermeld welke les en bladzijden er gemaakt moeten worden. Het zou ook fijn zijn als uw dit thuis zelf kunt nakijken. Bij vragen of onduidelijkheden kunt u altijd contact opnemen met ons.



Schrijven

Net zoals bij Veilig leren lezen is er voor schrijven het werkboek en een oefenboek meegegeven. In de dagplanning staat aangegeven welke bladzijde de kinderen mogen maken. Bij schrijven is het belangrijk om aandacht te besteden aan een goede potloodgreep en schrijfhouding. Het gaat erom dat de kinderen de tijd nemen en rustig en nauwkeurig schrijven. Ze moeten hierbij letten op de lijnen. Op school besteden we hier op een positieve manier aandacht aan, doordat ze, als ze heel mooi geschreven hebben met potlood, de volgende bladzijde mogen schrijven met een gelpen. Hier kunnen jullie natuurlijk thuis ook een eigen draai aan geven.

Schrijven doe je zo!



Computerprogramma's

Wanneer uw kind inlogt via zuluconnect.net kan hij/zij een aantal icoontjes zien. Er zijn eigenlijk 3 icoontjes belangrijk. Dat zijn die van Teams, Leerlingsoftware Veilig leren lezen Zoem en leerlingsoftware Leesturbo. Teams is voor de groepspagina en het online contact met de leerkracht en klasgenoten.

De programma's van Veilig leren lezen Zoem en Leesturbo zijn voor het inoefenen van taal- en leesvaardigheden. Bij zoem wordt er vooral aandacht besteed aan woordenschat en woord- en zinbeelden. Bij Leesturbo gaat het vooral om het vlot en vloeiend lezen van woorden.

Creatieve vakken

Op de maandag, dinsdag en donderdag staat er op Teams een leuke opdracht online voor de kinderen om mee aan de slag te gaan. Dit verschilt in een creatieve-, muzikale- of bewegingsopdracht. Houd hiervoor de groepspagina in de gaten!

Burgerschap

online groepsmoment

Op maandag 4 januari heeft iedere groep een online moment om fijn het nieuwe jaar te starten. Deze momenten verschillen van tijd per groep. Zie hieronder:

Groep 3a: 9.30 uur

Groep 3b: 8.30 uur

Tijdens dit moment willen we graag met alle leerlingen even bijpraten en elkaar zien en horen. We hopen dan een groepsgevoel te creëren en het samenzijn op afstand fijn te kunnen organiseren.


Het is dus de bedoeling dat iedereen dan online komt op hetzelfde moment.

Wanneer jullie hierin thuis nog hulp nodig hebben van ons als leerkrachten, mogen jullie dit laten weten.

Op donderdag 7 januari zullen we weer een online moment houden met de groep. De tijden zijn hierin hetzelfde.

Groep 3a: 9.30 uur

Groep 3b: 8.30 uur





contact met leerkracht

We begrijpen in deze tijd dat kinderen behoeften hebben aan contact en gesprekjes. De leerkracht is hiervoor in de middagen beschikbaar. Dit kan voor verschillende doeleinden gebruikt worden. Misschien voor een klein gesprekje of zelfs voor een spelletje of activiteit. Je kunt de leerkracht bereiken via chats in Teams of via de mail.

contact met klasgenoten

Dinsdag is er op school uitgelegd hoe de kinderen in contact kunnen komen met elkaar. Het is aan jullie thuis vrij om hierin te sturen of te helpen. Het is fijn voor kinderen om, ondanks deze gekke tijd, toch hun vriendjes en vriendinnetjes te blijven zien en spreken.

Bellen met de leerkracht

In de eerste schoolweek zullen wij als leerkrachten telefonisch contact met u opnemen om te informeren hoe het gaat.

Organisatie

Dagplanning

In de bijlage, van dezelfde mail als waarin deze nieuwsbrief wordt verstuurd, is een dagplanning toegevoegd. Deze dagplanning is gemaakt voor de week van 4 t/m 8 januari. Hierop is zichtbaar wat er iedere dag gedaan moet worden en kunnen de kinderen zelf bijhouden wanneer ze iets hebben afgerond. Dit is dus de planning die je thuis aan moet houden. De volgorde is hierin voor jullie zelf te bepalen en de mate van structuur die u hierin biedt dus ook (denk aan tijden of verplichte minuten per taak)

Teams Agenda

Er zijn een aantal online momenten vastgezet in de agenda van Teams. Dit zijn de groepsmomenten, de leesmomenten en eventuele extra gesprekken. Wanneer je de Teams pagina bekijkt kun je aan de linkerkant het icoontje van agenda aanklikken. Hierin staat welke dagen en tijden er een online moment is in gepland voor uw kind. De momenten kunnen dus per leerling verschillend zijn.

Nieuwsbrief 8 januari

Er zal op vrijdag 8 januari een nieuwsbrief worden verstuurd met verdere informatie. We zullen jullie dan informeren over de week van 11 t/m 15 januari.

Belangrijke data

- Kerstvakantie: 19 december t/m 3 januari
- Start van thuiswerken met dagplanning: 4 januari
- Groepsmoment online: 4 en 7 januari

Jarigen van de maand

Jarigen in de kerstvakantie

| Groep 3A | Groep 3B |
|----------|----------|
| Faye | Mick |

**verjaardagen kunnen, bij heropening van de scholen, in afstemming met de leerkracht gepland en gevierd worden.*

Met vriendelijke groet,
De leerkrachten van groep 3

Susan Jacobs, Carlijn Elias, Marion Teeuwen en Judith Rijken

